

CONTACTOR,AC3:22KW/400V, 1NA+1NC, AC 24V 50/60HZ,  
3POL, TAM. S2, BORNES DE TORNILLO



Figura similar

Nombre comercial del producto	SIRIUS
Designación del producto	contactor 3RT2
<b>Datos técnicos generales:</b>	
Tamaño del contactor	S2
Ampliación del producto	
<ul style="list-style-type: none"> <li>Módulo de función para comunicación</li> <li>interruptor auxiliar</li> </ul>	<p>No</p> <p>Sí</p>
Tensión de aislamiento	
<ul style="list-style-type: none"> <li>valor asignado</li> </ul>	690 V
Grado de contaminación	3
Resistencia a tensión de choque valor asignado	6 kV
Tensión máxima admitida para separación segura	
<ul style="list-style-type: none"> <li>entre bobina y contactos principales según EN 60947-1</li> </ul>	400 V
Grado de protección IP	
<ul style="list-style-type: none"> <li>frontal</li> <li>del borne de conexión</li> </ul>	<p>IP20</p> <p>IP00</p>

<b>Resistencia a choques</b>	
<ul style="list-style-type: none"> <li>• con choque rectangular <ul style="list-style-type: none"> <li>— con AC</li> </ul> </li> </ul>	11,8g / 5 ms, 7,4g / 10 ms
<ul style="list-style-type: none"> <li>• con choque sinusoidal <ul style="list-style-type: none"> <li>— con AC</li> </ul> </li> </ul>	18,5g / 5 ms, 11,6g / 10 ms
<b>Vida útil mecánica (ciclos de maniobra)</b>	
<ul style="list-style-type: none"> <li>• del contactor típico</li> </ul>	10 000 000
<ul style="list-style-type: none"> <li>• del contactor con bloque de contactos auxiliares montado para equipo electrónico típico</li> </ul>	5 000 000
<ul style="list-style-type: none"> <li>• del contactor con bloque de contactos auxiliares montado típico</li> </ul>	10 000 000
<b>Condiciones ambiente:</b>	
<b>Altitud de instalación con altura sobre el nivel del mar máx.</b>	2 000 m
<b>Temperatura ambiente</b>	
<ul style="list-style-type: none"> <li>• durante el funcionamiento</li> </ul>	-25 ... +60 °C
<ul style="list-style-type: none"> <li>• durante el almacenamiento</li> </ul>	-55 ... +80 °C
<b>Circuito de corriente principal:</b>	
<b>Número de contactos NA para contactos principales</b>	3
<b>Número de contactos NC para contactos principales</b>	0
<b>Tensión de empleo</b>	
<ul style="list-style-type: none"> <li>• con AC-3 valor asignado máx.</li> </ul>	690 V
<b>Intensidad de empleo</b>	
<ul style="list-style-type: none"> <li>• con AC-1 con 400 V <ul style="list-style-type: none"> <li>— con temperatura ambiente de 40 °C valor asignado</li> </ul> </li> </ul>	70 A
<ul style="list-style-type: none"> <li>• con AC-1 hasta 690 V <ul style="list-style-type: none"> <li>— con temperatura ambiente de 40 °C valor asignado</li> <li>— con temperatura ambiente de 60 °C valor asignado</li> </ul> </li> </ul>	70 A 60 A
<ul style="list-style-type: none"> <li>• con AC-2 con 400 V valor asignado</li> </ul>	51 A
<ul style="list-style-type: none"> <li>• con AC-3 <ul style="list-style-type: none"> <li>— con 400 V valor asignado</li> <li>— con 500 V valor asignado</li> <li>— con 690 V valor asignado</li> </ul> </li> </ul>	51 A 50 A 24 A
<b>Sección de conductor conectable en circuito principal con AC-1</b>	
<ul style="list-style-type: none"> <li>• con 60 °C mínima admisible</li> </ul>	16 mm <sup>2</sup>
<ul style="list-style-type: none"> <li>• con 40 °C mínima admisible</li> </ul>	25 mm <sup>2</sup>
<b>Intensidad de empleo para aprox. 200000 ciclos de maniobras con AC-4</b>	

• con 400 V valor asignado	24 A
• con 690 V valor asignado	20 A
<b>Intensidad de empleo</b>	
• con 1 vía de circulación de corriente con DC-1	
— con 24 V valor asignado	55 A
— con 110 V valor asignado	4,5 A
— con 220 V valor asignado	1 A
— con 440 V valor asignado	0,4 A
— con 600 V valor asignado	0,25 A
• con 2 vías de corriente en serie con DC-1	
— con 24 V valor asignado	55 A
— con 110 V valor asignado	45 A
— con 220 V valor asignado	5 A
— con 440 V valor asignado	1 A
— con 600 V valor asignado	0,8 A
• con 3 vías de corriente en serie con DC-1	
— con 24 V valor asignado	55 A
— con 110 V valor asignado	55 A
— con 220 V valor asignado	45 A
— con 440 V valor asignado	2,9 A
— con 600 V valor asignado	1,4 A
<b>Intensidad de empleo</b>	
• con 1 vía de circulación de corriente con DC-3 con DC-5	
— con 24 V valor asignado	35 A
— con 110 V valor asignado	2,5 A
— con 220 V valor asignado	1 A
— con 440 V valor asignado	0,1 A
— con 600 V valor asignado	0,06 A
• con 2 vías de corriente en serie con DC-3 con DC-5	
— con 110 V valor asignado	25 A
— con 220 V valor asignado	5 A
— con 24 V valor asignado	55 A
— con 440 V valor asignado	0,27 A
— con 600 V valor asignado	0,16 A
• con 3 vías de corriente en serie con DC-3 con DC-5	
— con 110 V valor asignado	55 A
— con 220 V valor asignado	25 A
— con 24 V valor asignado	55 A
— con 440 V valor asignado	0,6 A

— con 600 V valor asignado	0,35 A
<b>Potencia de empleo</b>	
• con AC-1	
— con 230 V valor asignado	26 kW
— con 230 V con 60 °C valor asignado	23 kW
— con 400 V valor asignado	46 kW
— con 400 V con 60 °C valor asignado	39 kW
— con 690 V valor asignado	79 kW
— con 690 V con 60 °C valor asignado	68 kW
• con AC-2 con 400 V valor asignado	22 kW
• con AC-3	
— con 230 V valor asignado	15 kW
— con 400 V valor asignado	22 kW
— con 500 V valor asignado	30 kW
— con 690 V valor asignado	22 kW
<b>Potencia de empleo para aprox. 200000 ciclos de maniobras con AC-4</b>	
• con 400 V valor asignado	12,6 kW
• con 690 V valor asignado	18,2 kW
<b>Intensidad térmica de corta duración limitada a 10 s</b>	420 A
<b>Pérdidas [W] con AC-3 con 400 V con valor asignado intensidad de empleo por conductor</b>	4 W
<b>Frecuencia de maniobra en vacío</b>	
• con AC	5 000 1/h
<b>Frecuencia de maniobra</b>	
• con AC-1 máx.	1 000 1/h
• con AC-2 máx.	600 1/h
• con AC-3 máx.	800 1/h
• con AC-4 máx.	250 1/h
<b>Circuito de control/ Control por entrada:</b>	
<b>Tipo de corriente de la alimentación de tensión de mando</b>	AC
<b>Tensión de alimentación del circuito de mando con AC</b>	
• con 50 Hz valor asignado	24 V
• con 60 Hz valor asignado	24 V
<b>Factor de rango de trabajo tensión de alimentación de mando valor asignado de la bobina con AC</b>	
• con 50 Hz	0,8 ... 1,1
• con 60 Hz	0,85 ... 1,1
<b>Potencia inicial aparente de la bobina con AC</b>	
• con 50 Hz	210 V·A

• con 60 Hz	188 V·A
<b>Potencia de retención aparente de la bobina con AC</b>	
• con 50 Hz	17,2 V·A
• con 60 Hz	16,5 V·A
<b>Retardo de cierre</b>	
• con AC	10 ... 80 ms
<b>Retardo de apertura</b>	
• con AC	10 ... 18 ms
<b>Duración de arco</b>	10 ... 20 ms

#### Circuito de corriente secundario:

<b>Número de contactos NC</b>	
• para contactos auxiliares — conmutación instantánea	1
<b>Número de contactos NA</b>	
• para contactos auxiliares — conmutación instantánea	1
<b>Intensidad de empleo con AC-12 máx.</b>	10 A
• Intensidad de empleo con AC-15 con 230 V valor asignado	10 A
• Intensidad de empleo con AC-15 con 400 V valor asignado	3 A
• Intensidad de empleo con AC-15 con 500 V valor asignado	2 A
• Intensidad de empleo con AC-15 con 690 V valor asignado	1 A
<b>Intensidad de empleo con DC-12</b>	
• con 24 V valor asignado	10 A
• con 48 V valor asignado	6 A
• con 60 V valor asignado	6 A
• con 110 V valor asignado	3 A
• con 125 V valor asignado	2 A
• con 220 V valor asignado	1 A
• con 600 V valor asignado	0,15 A
<b>Intensidad de empleo con DC-13</b>	
• con 24 V valor asignado	10 A
• con 48 V valor asignado	2 A
• con 60 V valor asignado	2 A
• con 110 V valor asignado	1 A
• con 125 V valor asignado	0,9 A
• con 220 V valor asignado	0,3 A
• con 600 V valor asignado	0,1 A
<b>Confiabilidad de contacto de los contactos auxiliares</b>	una conexión errónea por 100 millones (17 V, 1 mA)

**Valores nominales UL/CSA:**

<b>Corriente a plena carga (FLA) para motor trifásico</b>	
• con 480 V valor asignado	52 A
• con 600 V valor asignado	52 A
<b>potencia mecánica entregada [hp]</b>	
• por motor monofásico	
— con 110/120 V valor asignado	3 hp
— con 230 V valor asignado	10 hp
• para motor trifásico	
— con 200/208 V valor asignado	15 hp
— con 220/230 V valor asignado	15 hp
— con 460/480 V valor asignado	40 hp
— con 575/600 V valor asignado	50 hp
<b>Capacidad de carga de los contactos auxiliares según UL</b>	A600 / P600

**Protección contra cortocircuitos**

<b>Tipo de cartucho fusible</b>	
• para protección contra cortocircuitos del circuito principal	
— con tipo de coordinación 1 necesario	gL/gG NH 3NA, DIAZED 5SB, NEOZED 5SE: 160 A
— con tipo de coordinación 2 necesario	gL/gG NH 3NA, DIAZED 5SB, NEOZED 5SE: 80 A
• para protección contra cortocircuitos del bloque de contactos auxiliares necesario	fusible gL/gG: 10 A

**Instalación/ fijación/ dimensiones:**

<b>Posición de montaje</b>	con plano de montaje vertical, girable +/-180°; con plano de montaje vertical, inclinable +/-22,5° hacia delante y atrás
<b>Tipo de fijación</b>	fijación por tornillo y abroche a perfil DIN de 35 mm según DIN EN 50022
• montaje en serie	Sí
<b>Altura</b>	114 mm
<b>Anchura</b>	55 mm
<b>Profundidad</b>	130 mm
<b>Distancia que debe respetarse</b>	
• para montaje en serie	
— hacia adelante	0 mm
— hacia atrás	0 mm
— hacia arriba	0 mm
— hacia abajo	0 mm
— hacia un lado	0 mm
• a piezas puestas a tierra	
— hacia adelante	10 mm
— hacia atrás	0 mm

— hacia arriba	50 mm
— hacia un lado	6 mm
— hacia abajo	50 mm
• a piezas bajo tensión	
— hacia adelante	10 mm
— hacia atrás	0 mm
— hacia arriba	50 mm
— hacia abajo	50 mm
— hacia un lado	6 mm






#### Conexiones/ Bornes:






<b>Tipo de conexión eléctrica</b>	
• para circuito principal	conexión por tornillo
• para circuito auxiliar y circuito de mando	conexión por tornillo
<b>Tipo de secciones de conductor conectables</b>	
• para contactos principales	
— monofilar o multifilar	2x (1 ... 35 mm <sup>2</sup> ), 1x (1 ... 50 mm <sup>2</sup> )
— alma flexible con preparación de los extremos de cable	2x (1 ... 25 mm <sup>2</sup> ), 1x (1 ... 35 mm <sup>2</sup> )
• con cables AWG para contactos principales	2x (18 ... 2), 1x (18 ... 1)
<b>Tipo de secciones de conductor conectables</b>	
• para contactos auxiliares	
— monofilar o multifilar	2x (0,5 ... 1,5 mm <sup>2</sup> ), 2x (0,75 ... 2,5 mm <sup>2</sup> )
— alma flexible con preparación de los extremos de cable	2x (0,5 ... 1,5 mm <sup>2</sup> ), 2x (0,75 ... 2,5 mm <sup>2</sup> )
• con cables AWG para contactos auxiliares	2x (20 ... 16), 2x (18 ... 14)


#### Seguridad:

<b>Valor B10</b>	
• con alta tasa de demanda según SN 31920	1 000 000
<b>Cuota de defectos peligrosos</b>	
• con baja tasa de demanda según SN 31920	40 %
• con alta tasa de demanda según SN 31920	73 %
<b>Función del producto</b>	
• contacto espejo según IEC 60947-4-1	Sí
• apertura positiva según IEC 60947-5-1	No
<b>Valor T1 para intervalo entre pruebas o vida útil según IEC 61508</b>	20 y

#### Certificados/Homologaciones

General Product Approval				Declaration of Conformity	Test Certificates
 CCC	 CSA		 UL	 EG-Konf.	<a href="#">Typprüfbescheinigung/Werkszeugnis</a>

Test Certificates	Shipping Approval				
<a href="#">spezielle Prüfbescheinigung</a> <a href="#">n</a>	 ABS	 BUREAU VERITAS	 DNV	 GL	 LRS

Shipping Approval	other
 RMRS	<a href="#">Bestätigungen</a> <a href="#">Umweltbestätigung</a>

#### Más información

**Information- and Downloadcenter (Catálogos, Folletos,...)**

<http://www.siemens.com/industrial-controls/catalogs>

**Industry Mall (sistema de pedido online)**

<https://mall.industry.siemens.com/mall/es/es/Catalog/product?mlfb=3RT2036-1AC20>

**Generador CAx online**

<http://support.automation.siemens.com/WW/CAxorder/default.aspx?lang=en&mlfb=3RT2036-1AC20>

**Service&Support (Manuales, certificados, características, FAQ,...)**

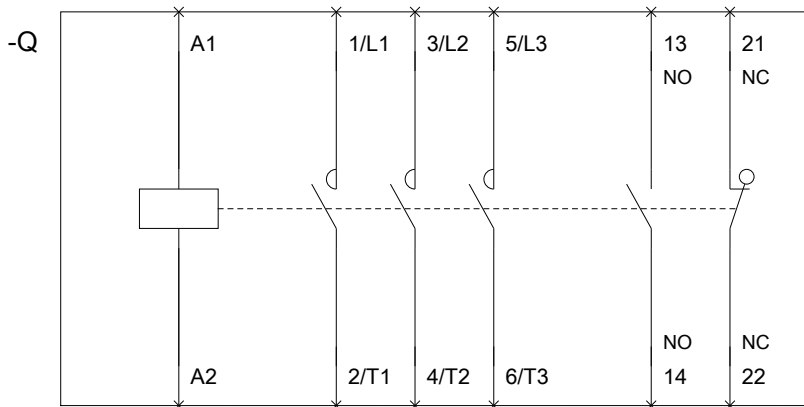
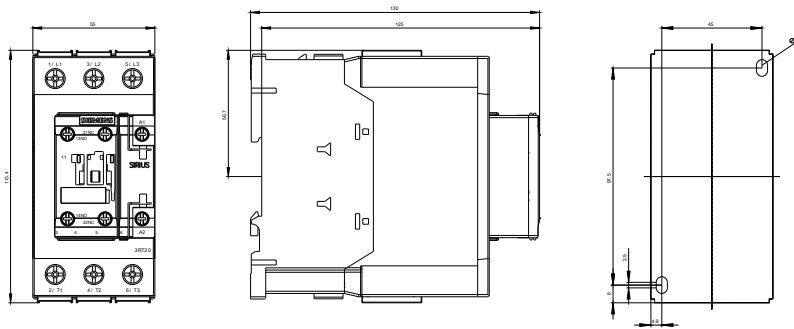
<https://support.industry.siemens.com/cs/ww/es/ps/3RT2036-1AC20>

**Base de datos de imágenes (fotos de producto, dibujos acotados 2D, modelos 3D, esquemas de conexiones, macros**

**EPLAN, ...)**

[http://www.automation.siemens.com/bilddb/cax\\_de.aspx?mlfb=3RT2036-1AC20&lang=en](http://www.automation.siemens.com/bilddb/cax_de.aspx?mlfb=3RT2036-1AC20&lang=en)





Última modificación:

04/07/2016